

NUEVA

LAND CRUISER

PRADO



EL PODER
DE LA EVOLUCIÓN



**PRESTIGIO ETERNO
E INNOVACIÓN
CONSTANTE**



Versión TX-L



Versión VX y VX-L

NUEVA
LAND CRUISER
PRADO

DISEÑO RENOVADO INSPIRADO EN SU LEGADO

Rindiendo homenaje a sus antecesores y dándole protagonismo a la rudeza y aerodinamismo de un todo terreno legendario. Su nueva parrilla y estructura robusta reflejan la excelente performance en el asfalto de la ciudad y las trochas más exigentes del interior del país.



ILUMINACIÓN EXTERIOR

Visión periférica del camino: Equipado con faros delanteros con sistema DRL LED acompañados de neblineros que garantizan una correcta visualización al conducir.



FAROS POSTERIORES

Un halo de luz en el camino: Los aros posteriores tipo LED permiten una adecuada señalización durante las rutas nocturnas y en climas exigentes.



AROS

Apta para aventuras audaces: Sus aros de aleación de 18" y 20", según versión, son el complemento ideal para su aspecto rudo y una performance destacada incluso en los terrenos más desafiantes.*



VISTA MÁS AMPLIA QUE REVOLUCIONA EL PANORAMA

DISEÑO
INTERIOR

TIMÓN

El nuevo diseño del timón rescata su estilo clásico y cuenta con mayor amplitud para mantenerte seguro.

PANTALLA TÁCTIL Y SISTEMA DE AUDIO


Equipado con una pantalla multiinformación de 12.3" pulgadas y un sistema de audio de 10 parlantes que mantendrán entretenidos a tus acompañantes.*

CONECTIVIDAD ASEGURADA

La consola central intuitiva y el diseño optimizado, facilitan un rápido acceso a los controles principales. Además, proporciona múltiples puertos USB tipo C y un moderno cargador inalámbrico*.

AMPLITUD DE ESPACIO PARA MAYOR CONFORT

DISEÑO INTERIOR



HEAD UP - DISPLAY*

El Head-up Display permite confirmar la información del vehículo mientras se presta atención a la carretera. Contiene tres modos de visualización : Completo, Estándar y Mínimo. (Disponible solo VX-L)



ASIENTOS

Sus tres filas de asientos mantienen la postura y elevan el confort a un nivel inigualable. La segunda fila cuenta con sistema Tumble, permitiendo acceder fácilmente a la tercera fila o maletera.



AUTOMATIZACIÓN DE APERTURA DE PUERTAS

Controla el acceso y apertura de puertas, mediante un sistema remoto, incluido también en la maletera.*



CREA DIFERENTES ENTORNOS CLIMATIZADOS

Permite que tus acompañantes elijan el nivel de climatización ideal para la zona en la que se encuentren. Establece un nivel más de personalización con el climatizador trizona.

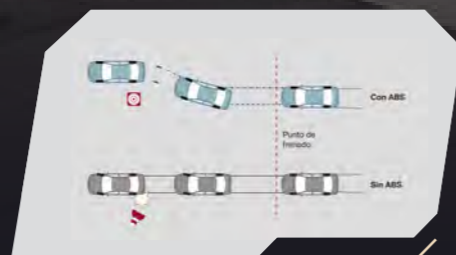
TECNOLOGÍA A DISPOSICIÓN DE TU SEGURIDAD

SEGURIDAD



SEGURIDAD EN PARQUEO:

La cámara de retroceso y los sensores delanteros y posteriores te permitirán estacionarte sin mayor problema.*




ASEGURAMOS CADA VIAJE:

Frenos antibloqueo (ABS) con distribución electrónica de frenado (EBD) y asistencia al frenado (BA).




TODOS VIAJAN SEGUROS:

Equipado con 08 airbags SRS pensando en tu seguridad y la de tus acompañantes: piloto, copiloto, cortinas, laterales y rodilleras para piloto.



5 MODOS DE MANEJO



El sistema Toyota Safety Sense incorpora el Sistema de Pre-Colisión, Sistema de seguimiento de carril (LTA) y Sistema Adaptativo de Luces (AHS). *Disponibles solo en versión VX-L.

*Según versión. Para conocer más sobre el funcionamiento de Toyota Safety Sense visite www.toyotaperu.com.pe

El sistema Toyota Safety Sense TM no sustituye al conductor, ya que los vehículos no son autónomos. El conductor debe mantener el control de su vehículo en todo momento. Para más información visita www.toyotaperu.com.pe

* Especificaciones pueden variar según versión.

* Especificaciones pueden variar según versión.

RENDIMIENTO QUE SUPERA TODAS LAS EXPECTATIVAS

Listo para volver a las raíces de la aventura con un rendimiento que redefine la confiabilidad. Equipado con un motor resistente y sistemas de tracción avanzados, la nueva Land Cruiser Prado está preparada para conquistar cualquier desafío, desde terrenos urbanos hasta caminos inexplorados.

PERFORMANCE



MOTOR Y POTENCIA

Combinamos fuerza y eficiencia en conducción para cada versión:
Motor de 2.7 Litros con 163.6 HP
Motor de 2.4 Litros con 277.6 HP



CRAWL CONTROL

Esta tecnología está diseñada para mejorar la capacidad de conducción en terrenos difíciles y condiciones off-road.



MONITOR Y SISTEMA MULTI-TERRENO

El sistema Multiterreno adapta el rendimiento al terreno sobre el cual se está conduciendo, optimizando así su performance.*

¿POR QUÉ COMPRAR UN TOYOTA?



GARANTÍA QUE INSPIRA CONFIANZA

Mayor confianza en TOYOTA por la destacada garantía en el mercado: 5 años de garantía o 150,000 km⁽¹⁾.

(1) Lo que ocurra primero, ver términos y condiciones de la garantía de la marca.



EXCELENTE VALOR DE REVENTA

TOYOTA, marca líder del mercado peruano, posee también una gran demanda de vehículos usados, lo que favorece un mejor valor de reventa. Esto podría permitir que la cuota inicial para un nuevo TOYOTA pueda ser cubierta.



PROGRAMA DE FINANCIAMIENTO EXCLUSIVO CON MAF

El programa permite diseñar las condiciones de financiamiento a medida de cada cliente, otorgando la accesibilidad con una cuota inicial a elección desde el 10 % al 40 %, flexibilidad con plazos entre 24 hasta 36 meses y confianza para elegir una cuota final desde el 10 % hasta el 50 %, estas variables permiten a cada cliente alcanzar la cuota irresistible y única a la medida de sus necesidades específicas.



RECIBIMOS TU AUTO EN PARTE DE PAGO

Programa que permite renovar tu vehículo por un TOYOTA completamente nuevo, y de una manera ágil, fácil y segura, con la confianza de realizar la operación en la red de concesionarios TOYOTA.⁽²⁾

(2) Sujeto a las condiciones de tu vehículo actual previa evaluación del concesionario.



SERVICIO POSVENTA DE CALIDAD

Nuestras operaciones están enfocadas en ofrecerte la mejor experiencia de servicio y con la excelente calidad que solo TOYOTA te puede brindar.

• Mano de Obra Calificada:

Nuestro personal participa activamente en los programas de capacitación y certificación exclusivos de TOYOTA, con el fin de brindarte una atención más eficiente y adecuada, tanto para ti como para tu TOYOTA.

• Estándares de Calidad:

En nuestros concesionarios contamos con el exigente estándar de calidad TOYOTA (TSM Kodawari), asegurando la reparación ideal de tu vehículo.

• Red de Concesionarios:

Estaremos prestos a atenderte en cualquiera de los concesionarios autorizados de nuestra amplia red a nivel nacional.

• Disponibilidad de Repuestos:

Te aseguramos una alta disponibilidad de repuestos. Por lo tanto, los mantenimientos y reparaciones en tu vehículo se realizarán con repuestos legítimos.

• Herramientas y Manuales Especializados:

Contamos con herramientas especiales y manuales exclusivamente diseñados para cada vehículo.

• Productos Exclusivos:⁽³⁾

Te brindamos productos exclusivamente diseñados en base a tus necesidades.

- Pre-pagado (Toyota Value), programa que te permite ahorrar en tus mantenimientos.
- Taller Móvil, acercamos el taller al lugar donde te encuentres.
- Mantenimiento Expreso, te ofrecemos una opción de servicio más rápido, con la misma calidad y precio de un servicio convencional.
- QuickPaint, restauramos los daños ligeros de pintura en el vehículo mientras haces tu mantenimiento.

(3) Disponibilidad y características de estos productos varía según el concesionario.

NUEVA LAND CRUISER PRADO

ESPECIFICACIONES	LAND CRUISER PRADO 2.7 TX-L AT	LAND CRUISER PRADO 2.4T VX AT	LAND CRUISER PRADO 2.4T VX-L AT
DIMENSIONES Y PESOS			
Longitud / ancho / alto	4,925 / 1,940 / 1,984	4,925 / 1,980 / 1,992	4,930 / 1,980 / 1,992
Ángulo de ataque / ángulo de salida	31 / 22		32 / 22
Distancia libre al suelo	205		215
Peso bruto / peso neto	2,900 / 2,160		2,950 / 2,260
Trocha delantera y trocha posterior	1,644 / 1,648		1,664 / 1,668
MOTOR Y TRANSMISIÓN			
Tipo	2TR-FE		T24A-FTS
Cilindrada	2,694		2,393
Número de cilindros		4 cilindros en línea	
Potencia	163.6 / 5,200		277.6 / 6,000
Relación de compresión	10.2		11.0
Sistema de admisión de combustible	Inyección electrónica de combustible (EFI)		Inyección electrónica de combustible (D-4ST)
Transmisión	Tipo 6AT		8AT
	Secuencial		De 8 velocidades
Transfer 4x4	Electrónico (H4F, H4L y L4L)		Electrónico MTS (H4 y L4)
Torque	25 / 3,900		43.8 / 1,700 - 3600
Válvulas		16, DOHC, Dual VVT-i, Chain Drive	
CARROCERÍA			
Aros	Medida / tipo	18" / Aleación	20" / Aleación
Capacidad del tanque de combustible		80/21.13	
Diferencial central		Con bloqueo electrónico LSD	
Diferencial posterior		---	Con bloqueo electrónico LSD
Frenos	Delanteros y posteriores	Discos Ventilados	
Neumáticos	Medida	245/70R18	265/60R20
Suspensión	Delantera / posterior	Independiente, doble horquilla con barra estabilizadora / Rígida, 4-Link con resortes helicoidales y con barra estabilizadora	AWD
Traction			AWD
Tipo de asistencia de dirección			Eléctrica
SEGURIDAD Y ASISTENCIA			
Airbags	Cantidad / descripción**	8 / P, C, L, U, R	
Frenos antibloqueo (ABS)		Sí	
Distribución electrónica de frenado (EBD)		Sí	
Asistencia al frenado (BA)		Sí	
Asistencia de control de ascenso (HAC)		Sí	
Asistencia de control de descenso (DAC)		---	Sí
Control de estabilidad vehicular (VSC)		Sí	
Monitores de punto ciego (BSM)		---	Sí (con Safe Exit Assist)
Selector multi-terreno (MTS)		---	Sí
Control de trepado (Crawl Control)		---	Sí
Control de tracción activa (A-TRC)		Sí	---
Sistema de pre-collision (PCS)		---	Sí
Sistema de asistencia de seguimiento de carril (LTA)		---	Sí
Sistema de luces altas automáticas (AHS)		---	Sí
** P: Piloto/ C: Copiloto/ L: Lateral / U: Cortina/ R: Rodillas (piloto)			
EQUIPAMIENTO INTERIOR			
Aire acondicionado	Tipo		Climatizador Trizona
	Posterior		Sí
Calefacción			Sí
Apertura remota de puertas			Sí (incluida maleta)
Asientos	Material / cantidad	Tela de alta calidad / 7	Cuero / 7
	Piloto	Abutacado, reclinable, deslizable, regulable en altura	Abutacado, reclinable, deslizable, basculable y regulable en altura con soporte lumbar, ventilación y calefacción
	Copiloto	Abutacado, reclinable y deslizable	Abutacado, reclinable y deslizable con ventilación y calefacción
	Posteriores (2) / (3)	Abatible 60:40, reclinable, con sistema Tumble y sistema ISOFIX (X2) / Abatible 50:50	
Asientos (funciones eléctricas)	Piloto	---	Reclinable, deslizable, basculable, regulable en altura y soporte lumbar y memoria para configuración de 2 posiciones
	Copiloto	---	Reclinable, deslizable
Cinturones de seguridad	Delanteros	2 de 3 puntos con ELR, con pretensores y limitadores de fuerza	
	Posteriores (2) / (3)	3 de 3 puntos con ELR (pretensores y limitadores de fuerza en asientos laterales) / 2 de 3 puntos con ELR	
Control de lunas	Delanteras y posteriores	Eléctrico	
	Función: One Touch Up/Down	Todas	
Control espejos retrovisores exteriores	Antiatapeamiento	Todas	
	Control	Eléctrico	
	Función	Color, abatibles eléctricamente con luces direccionales, y calefacción	Color, abatibles eléctricamente con lámpara, calefacción, memoria y cámaras.
Control espejo retrovisor interior	Antidestello día/noche	Automático	Eléctrico
Cool Box (compartimento refrigerado)			Consola central con ventilación
Encendido de botón			Sí
Limpiaparabrisas delantero	Función	Intermitente con ajuste de frecuencia y ajuste de velocidad	
	Sensor de lluvia	---	Sí
Modos de manejo		---	Sí (5 modos)
Pantalla multi-información		7"	12.3"
Sistema de audio	Pantalla / parlantes	Táctil 8" / 6	Táctil 12.3" / 10
	Función	AM/FM, USB, Bluetooth, Android Auto® y Apple CarPlay®	
Sistema de conectividad TOYOTA CONMIGO (**)			Por 3 años - Incluye sistema de GPS
Timón	Regulable / material	En altura y en profundidad (manual) / uretano	En altura y en profundidad (eléctrico) / cuero
	Controles	Audio, Bluetooth, panel multi-información	Audio, control de voz, teléfono, panel multi-información, velocidad cruceo y LTA
Velocidad cruceo		---	Sí (adaptativo)
(**) El Sistema de Conectividad Toyota Conmigo se compone por: (i) Dispositivo de geolocalización y (ii) Servicio de Geolocalización. Algunos modelos Toyota vienen equipados con el Dispositivo de Geolocalización; en cuyo caso, podrán acceder al Servicio de Geolocalización y gozar de los beneficios de Toyota Conmigo. El Sistema de Conectividad Toyota Conmigo es "gratuito" por la cantidad de años especificada en la ficha técnica desde la activación del sistema, el cual solo se activará con la aceptación de los Términos y Condiciones de este por parte del cliente. En caso el cliente, no desee contar con el servicio de Toyota Conmigo, el servicio de geolocalización no será activado, quedando el dispositivo sin conexión.			
EQUIPAMIENTO EXTERIOR			
Cámaras	Retroceso	---	Sí
	Delantera y laterales	---	Sí
Estribos laterales	Tipo	LED tipo reflector	LED tipo proyector
Faros delanteros	Encendido / nivelador		Manual / automático
Faros delanteros (sistemas)	DRL		LED
	Limpiafaros	---	Sí
Faros neblineros	Delanteros		LED
Faros posteriores	Tipo		LED
Luces direccionales	Tipo		LED
	En espejos		Sí
Lunas	Parabrisas		Laminado, tintado en verde
	Laterales delanteras / posteriores		Tintadas en verde, templadas con protección UV
	Posterior		Tintada en verde, templada con protección UV
Riel de techo			Sí
Sensores de proximidad	Delanteros	---	Sí
	Posteriores		Sí
Sunroof		---	Sí

* Especificaciones pueden variar según versión.



- a) Altura: 1,984 mm
- b) Ancho: 1,940 mm
- c) Longitud: 4,925 mm

NUEVA


LAND CRUISER

PRADO



SÍGUENOS EN:



 www.toyotaperu.com.pe

Centro de Asistencia al Cliente

0 (800) 00669

5 AÑOS
GARANTÍA
o 150,000 km*

*Lo que ocurra primero



BÚSCANOS COMO:
ToyotaPeru

COM0401-0624

La garantía otorgada a la nueva Land Cruiser Prado está referida exclusivamente a las especificaciones antes mencionadas. Cualquier modificación o alteración efectuada a dichas especificaciones no cuenta con la garantía de Toyota del Perú S.A.

Toyota del Perú S.A. se reserva el derecho de modificar cualquier parte de las especificaciones y equipos sin previo aviso. Fotos referenciales. Equipamiento varía según versión.

Razón Social: Toyota del Perú S.A.
RUC: 20100132592