



NUEVA TOYOTA

RAIZE



LA SUV FÁCIL DE MANEJAR
PARA UNA VIDA FÁCIL DE VIVIR.

Entérate más



DISEÑADA PENSANDO EN TU DÍA A DÍA.

La nueva Raize está lista para vivir a tu ritmo. Su estilo de manejo fácil y práctico reflejan su espíritu libre y su capacidad de adaptarse a cualquier camino. No cabe duda que es la SUV compacta perfecta para cualquier plan.



APTA PARA CUALQUIER RUTA

Las ruedas forman una postura poderosa y están equipadas con aros de aleación de 16". Esta combinación realza su presencia en el camino.



SERÁS EL CENTRO DE ATENCIÓN A DONDE VAYAS

Hablar de estilo, es hablar de Raize. Su diseño robusto con una parrilla trapezoidal se complementa a la perfección con detalles como sus molduras negras y su cabina de apariencia deportiva.



ILUMINA TU CAMINO Y TODO A SU PASO

Tu visión del camino siempre se mantendrá clara gracias a los faros delanteros y posteriores con tecnología LED, y su diseño agudo que combina con las líneas que estilizan su postura.



*Según versión.

EL DISEÑO IDEAL PARA HACER MATCH CON TU ESTILO.

Amplitud y practicidad son dos características que describen perfectamente el diseño interior de la nueva **Raize**. Cada detalle fue pensado para brindar una experiencia de manejo más placentera y garantizar una excelente vista de la ciudad.



FÁCIL DE CONECTAR CON TU MÚSICA FAVORITA

Para asegurar el entretenimiento mientras conduces, **Raize** tiene un sistema de audio con una pantalla de 8" y es compatible con Android Auto® y Apple CarPlay®. ¿Qué vamos a escuchar hoy?



LLEVA TODO LO QUE NECESITES EN TAN SOLO UN RECORRIDO

Sus 369 litros de capacidad la convierten en la maleta más grande del segmento. Y, por si fuera poco, cuenta con múltiples espacios de almacenamiento para todos tus accesorios.



TOMA EL VOLANTE DE LAS NUEVAS EXPERIENCIAS

Dirige el rumbo de tus días con el timón de uretano que eleva el confort al conducir, gracias a su ergonomía y a sus controles de sistema de audio, llamadas y modo Power*.



*Según versión.

VERSATILIDAD, POTENCIA Y DISFRUTE AL CONDUCIR.

No importa si tienes el día más ajetreado de trabajo o si estás a punto de salir de vacaciones, la nueva **Raize** tiene una versatilidad y un desempeño que te facilitarán cada actividad con total confianza y disfrute.



CONDUCE A TU ESTILO EN TODO MOMENTO

Priorizando siempre el confort al manejar, la nueva **Raize** cuenta con transmisión CVT con modo secuencial de 7 velocidades. También está disponible en su versión mecánica con 5 velocidades.



SE ADAPTA A TODOS TUS PLANES

Para tus días más activos donde estarás a mil y en muchos lugares, el modo de manejo Power* es el ideal.



UNA COMBINACIÓN DE FUERZA Y RENDIMIENTO

Su motor de 1.2 L con potencia de 87.2 HP es imparables como tus ganas de cumplir tus sueños, y tiene un consumo eficiente para no afectar a tu economía.

EXCELENTE MANIOBRABILIDAD

Cuenta con un radio de giro estrecho de 4.9 m que hace que maniobrarla sea una tarea muy sencilla en cualquier circunstancia.

1.2 L



*Según versión.

TAN SEGURA COMO TU ACTITUD.

Muévete por el mundo con total confianza y tranquilidad, porque los sistemas de seguridad activa y pasiva te mantendrán con protección en todo momento.

ESTACIONARSE NUNCA FUE TAN FÁCIL

Su cámara de retroceso y los sensores de proximidad delanteros y posteriores son de gran ayuda al momento de maniobrar en espacios limitados.



VAMOS CÓMODOS Y PROTEGIDOS

Todos los asientos cuentan con cinturones de seguridad de 3 puntos con ELR. Los de piloto y copiloto incluyen pretensores y limitadores de fuerza.



PROTEGIDOS FRENTE A CUALQUIER IMPREVISTO

La nueva Raize está equipada con dos airbags SRS para el piloto y copiloto que brindan una mayor sensación de seguridad.




CONTROL DE TRACCIÓN (TRC)

Permite equilibrar la potencia y el control del vehículo en los caminos que puedan bloquear las llantas.

SISTEMA DE FRENOS CON ANTI-BLOQUEO (ABS)

Reforzado con Distribución electrónica de la fuerza de frenado (EBD) y asistencia adicional en situaciones de emergencia (BA).

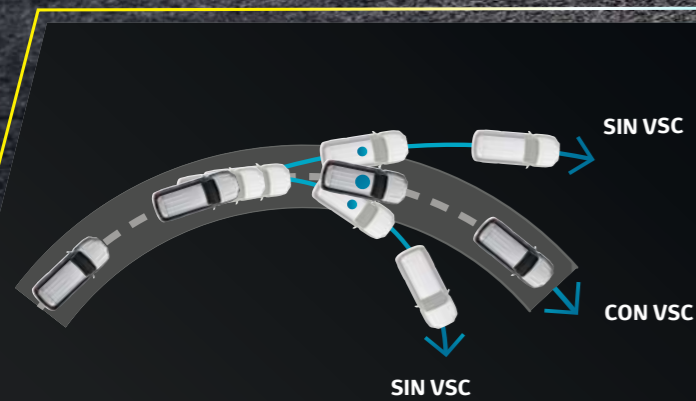


CONTROL DE ESTABILIDAD VEHICULAR (VSC)

Mantiene la estabilidad a través del control de potencia del motor y fuerza de frenado para evitar el sobre o subviraje.

ASISTENCIA DE CONTROL DE ASCENSO (HAC)

Inicia la marcha en caminos inclinados sin ningún problema.



sin HAC

con HAC



**FÁCIL DE
MANEJAR,
FÁCIL DE VIVIR.**

LIFESTYLE Y COLORES



COLORES



Color
TURQUESA



Color
BLANCO PERLA METALIZADO



Color
GRIS OSCURO METÁLICO



Color
PLATA METÁLICO

FÁCIL DE LUCIR

Con cualquiera de nuestros 07 vibrantes colores.



Color
BLANCO



Color
ROJO



Color
NEGRO



¿POR QUÉ COMPRAR UN TOYOTA?



GARANTÍA QUE INSPIRA CONFIANZA

Mayor confianza en TOYOTA por la destacada garantía en el mercado: 5 años de garantía o 150,000 km⁽¹⁾.

(1) Lo que ocurra primero, ver términos y condiciones de la garantía de la marca.



EXCELENTE VALOR DE REVENTA

TOYOTA, marca líder del mercado peruano, posee también una gran demanda de vehículos usados, lo que favorece un mejor valor de reventa. Esto podría permitir que la cuota inicial para un nuevo TOYOTA pueda ser cubierta.



PROGRAMA DE FINANCIAMIENTO EXCLUSIVO CON MAF

Programa que permite diseñar el financiamiento a tu medida para obtener las cuotas más bajas. Accede a una cuota inicial desde el 10%, elige plazos flexibles de hasta 48 meses y elige una cuota final hasta el 45% del valor del vehículo.⁽²⁾

(2) Plan Toyota Life de Mitsui Auto Finance Peru S.A. (MAF), con RUC N° 20375361991, sujeto a evaluación crediticia, de acuerdo al perfil del cliente. Más información de condiciones, tasas de interés, comisiones y gastos en www.mafperu.com, el tarifario de crédito vehicular y oficinas.



RECIBIMOS TU AUTO EN PARTE DE PAGO

Programa que permite renovar tu auto por un TOYOTA nuevo de manera rápida, fácil y segura, con la confianza de realizarlo en la red de concesionarios TOYOTA.⁽³⁾

(3) El concesionario tiene la libertad de determinar los requisitos y/o restricciones para la aceptación de cada vehículo. La valorización del vehículo está sujeto a tasación del concesionario.



SERVICIO POSVENTA DE CALIDAD

Nuestras operaciones están enfocadas en ofrecerte la mejor experiencia de servicio y con la excelente calidad que solo TOYOTA te puede brindar.

• Mano de Obra Calificada:

Nuestro personal participa activamente en los programas de capacitación y certificación exclusivos de TOYOTA, con el fin de brindarte una atención más eficiente y adecuada, tanto para ti como para tu TOYOTA.

• Estándares de Calidad:

En nuestros concesionarios contamos con el exigente estándar de calidad TOYOTA (TSM Kodawari), asegurando la reparación ideal de tu vehículo.

• Red de Concesionarios:

Estaremos prestos a atenderte en cualquiera de los concesionarios autorizados de nuestra amplia red a nivel nacional.

• Disponibilidad de Repuestos:

Te aseguramos una alta disponibilidad de repuestos. Por lo tanto, los mantenimientos y reparaciones en tu vehículo se realizarán con repuestos legítimos.

• Herramientas y Manuales Especializados:

Contamos con herramientas especiales y manuales exclusivamente diseñados para cada vehículo.

• Productos Exclusivos: (4)

Te brindamos productos exclusivamente diseñados en base a tus necesidades.

- Precios especiales en mantenimientos hasta los 60,000 km.
- **Mantenimiento Pre-Pagado (Toyota Value):** Programa que te permite ahorrar en tus mantenimientos, aplicable a partir de los 65,000 km.
- **Seguro Toyota:** Deducibles preferenciales para atención en nuestra amplia red de concesionarios.
- **Taller Móvil:** Acercamos el taller al lugar donde te encuentres.
- **Mantenimiento Express:** Te ofrecemos una opción de servicio más rápido, con la misma calidad y precio de un servicio convencional.
- **Quick Paint:** Restauramos los daños ligeros de pintura en el vehículo mientras realizas tu mantenimiento.
- Toyota Conmigo incluido por 1 año, conectividad que te permite ubicar tu vehículo desde tu teléfono.

(4) Disponibilidad y características de estos productos varía según el concesionario.

NUEVA TOYOTA

RAIZE

ESPECIFICACIONES

NOMBRE DEL MODELO	RAIZE 1.2 MT	RAIZE 1.2 MID MT	RAIZE 1.2 MID CVT
Garantía	5 años o 150,000 km		
DIMENSIONES Y PESOS			
Longitud / ancho / alto	mm 4,030 / 1,710 / 1,605		
Batalla	mm 2,525		
Distancia libre al suelo	mm 200		
Peso bruto / peso neto	kg 1,680 / 995	kg 1,680 / 1,000	kg 1,680 / 1,025
Trocha delantera / trocha posterior	mm 1,475 / 1,470		

[1] El peso neto puede variar dependiendo la conversión realizada.

MOTOR Y TRANSMISIÓN

Tipo	WA-VE		
Cilindrada	cm3 1,198		
Número de cilindros	3 cilindros en línea		
Potencia	HP / RPM 87.2 / 6,000		
Sistema de admisión de combustible	Inyección electrónica de combustible (EFI)		
Transmisión	Tipo 5MT	CVT	
	Secuencial --	7 velocidades	
Torque	kg-m / RPM 11.5 / 4,500		
Válvulas	12, DOHC, Dual VVT		

CARROCERÍA

Aros	Medida / tipo	16" / acero	16" / aleación
Capacidad del tanque de combustible	L / gal	36 / 9.5	
Capacidad de maleta	L	369	
Frenos	Delanteros / posteriores	Discos ventilados / tambor	
Neumáticos	Medida	205 / 65 R16	
Radio mínimo de giro (rueda)	m	4.9	
Suspensión	Delantera / posterior	Independiente McPherson con barra estabilizadora / barra de torsión con barra estabilizadora	
Tracción		2WD delantera	
Tipo de asistencia de dirección		Eléctrica (EPS)	

SEGURIDAD Y ASISTENCIA

Airbags	Cantidad / descripción**	2 / P, C
Frenos antibloqueo (ABS)		Sí
Distribución electrónica de frenado (EBD)		Sí
Asistencia al frenado (BA)		Sí
Asistencia de control de ascenso (HAC)		Sí
Control de estabilidad vehicular (VSC)		Sí
Control de tracción (TRC)		Sí

** P: Piloto / C: Copiloto

EQUIPAMIENTO INTERIOR

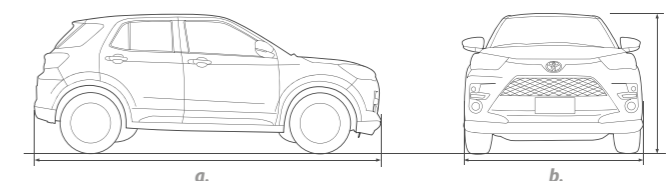
Aire acondicionado	Tipo	Manual	
Apertura remota de puertas		Sí (incluida maleta)	
Asientos	Material / cantidad	Tela estándar / 5	Tela estándar con aplicaciones en rojo / 5
	Piloto / copiloto	Abutacado, reclinable, deslizable, regulable en altura / abutacado, reclinable, deslizable	
	Posteriores (2a)	Abatibles 60:40 con sistema ISOFIX	
Apoyacabezas	Delanteros / posteriores	Regulables en altura	
Cierre centralizado de puertas		Sí	
Cinturones de seguridad	Delanteros	2 de 3 puntos con ELR, con pretensores y limitadores de fuerza	
	Posteriores (2a)	3 de 3 puntos con ELR	
Control de lunas	Delanteras / posteriores	Eléctrico	
	Función: One Touch Up/Down	Piloto	
	Antiatrapamiento	Piloto	
Control de espejos retrovisores exteriores	Control	Eléctrico	
	Función	Color, abatibles manualmente con luces direccionales	
Control de espejo retrovisor interior	Antiestello día/noche	Manual	
Desempañador de luna posterior		Sí	
Luz interior	Cabina / maleta	Sí	
Modos de manejo		--	Power
	Indicador de manejo ECO	Sí	
Pantalla multi-información		Estándar	Estándar LCD con optitron
Sistema de audio	Pantalla	Táctil 8"	
	Función / parlantes	AM/FM, USB, Bluetooth, Android Auto® y Apple CarPlay® / 4	
	Regulable / material	En altura / uretano	
Timón	Controles	Audio y llamada rápida	Audio, llamada rápida y modo Power

EQUIPAMIENTO EXTERIOR

Antena	Tipo	Estándar	
Cámaras	Retroceso	Sí	
Faros delanteros	Tipo	LED tipo multireflector	
Faros delanteros (sistemas)	Encendido	Manual	
Faros posteriores	Tipo	LED	
Luces direccionales	Tipo	LED	
	En espejos	Sí	
Lunas	Parabrisas	Laminado, tintado en verde	
	Laterales delanteras	Tintadas en verde, templadas	
	Laterales posteriores	Tintadas en verde, templadas	
	Posterior	Tintada en verde, templada	
Manijas exteriores		De color	
Máscara delantera		Negra	
Neumático de repuesto	Medida / tipo	16" / acero	
Parachoques	Delantero / posterior	De color	
Sensores de proximidad	Delanteros	--	Sí
	Posteriores	Sí	
Spoiler		Posterior	

DIMENSIONES

- a. Longitud: 4,030 mm
- b. Ancho: 1,710 mm
- c. Alto: 1,605 mm



NUEVA TOYOTA


RAIZE



SÍGUENOS EN:



BÚSCANOS COMO:
ToyotaPeru

 www.toyotaperu.com.pe

Centro de Asistencia al Cliente
0 (800) 00669

5 AÑOS
GARANTÍA
o 150,000 km*

*Lo que ocurra primero



COM3000-0924

La garantía otorgada a la RAIZE está referida exclusivamente a las especificaciones antes mencionadas.

Cualquier modificación o alteración efectuada a dichas especificaciones no cuenta con la garantía de Toyota del Perú S.A.

Toyota del Perú S.A. se reserva el derecho de modificar cualquier parte de las especificaciones y equipos sin previo aviso. Fotos referenciales. Equipamiento varía según versión.